


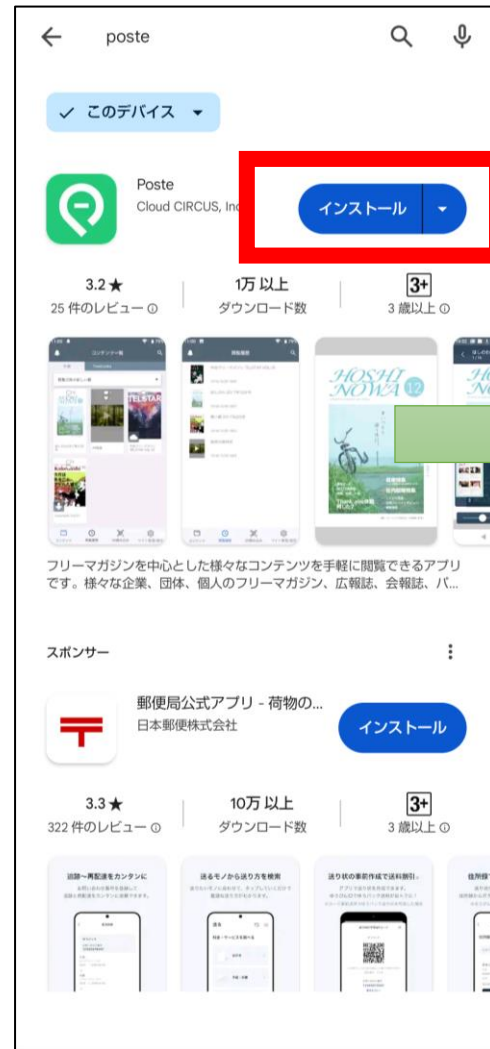
アプリ
インストール
(iOS版)



App Storeで「Poste」と検索

<https://apps.apple.com/jp/app/poste/id1340030905>

アプリ インストール (Android版)



Google Play で「Poste」と検索

<https://play.google.com/store/apps/details?id=com.startialab.poste&hl=ja&gl=US&pli=1>

アプリ 起動後



初回起動時に、こちらの画面が出ます。
横にフリックして、「スタート」をタップしてください。

アプリを開いただけでは、
ガイドは表示されません (4ページ目へ)

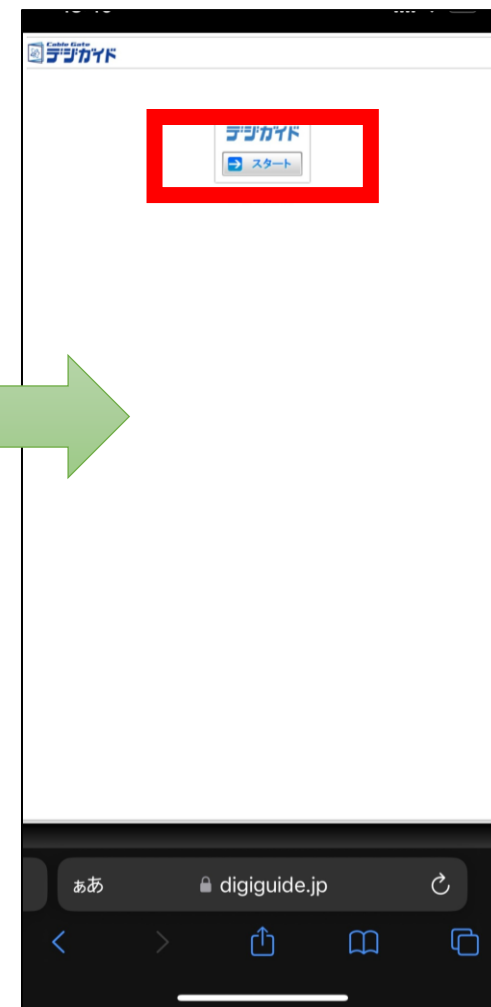
ガイド情報の 取り込み①



弊社ホームページを開き、
右上の三本線をタップ
<https://www.cc9.jp>

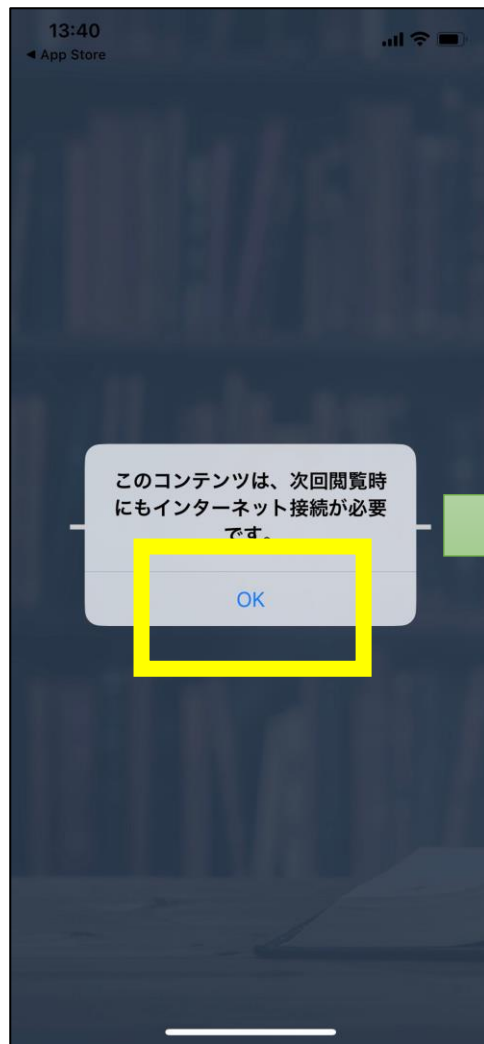


画面を下にスクロールし、
「デジタルガイド」のバナーをタップ



「スタート」をタップ

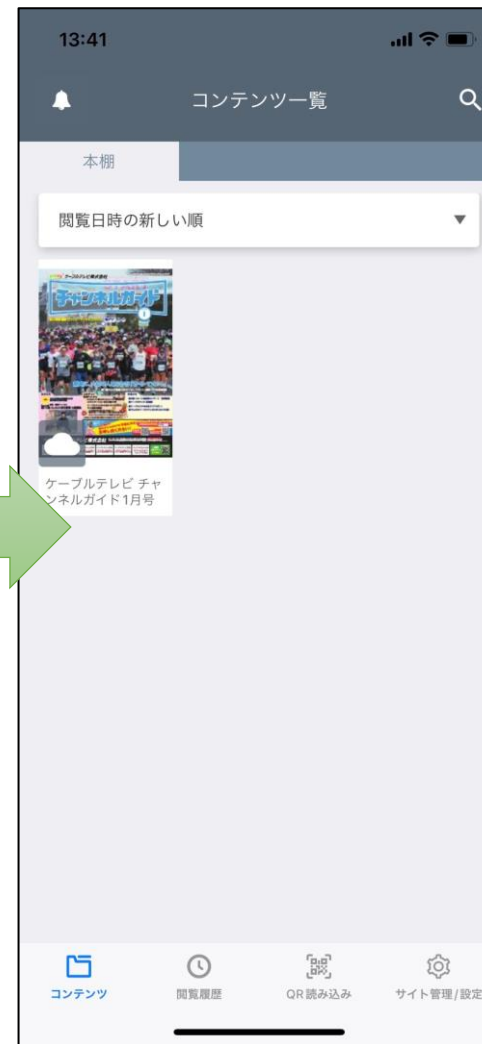
ガイド情報の 取り込み③



「OK」をタップ



アプリ版に取り込み完了



次回からは、アプリを開くだけで見られます。
(※毎月この操作が必要です) 6